

BEZOEK MIDDELHEIM BEELDENPARK

Groep A krijgt een grote foto van een beeld dat in het park staat.






Groep B krijgt een kleine foto met een detail van het beeld.

Opdracht 1 Zoek de collega die hetzelfde beeld gekregen heeft.
Samen met deze collega doe je de opdrachten.

Opdracht 2 Zoek dit beeld in het park.
Wat is de titel van dit beeld?
Je schrijft de titel naast de kleine foto.

Zoek de leerkrachten en vraag een nieuwe foto.

Volgende opdrachten: Zoek de andere beelden en schrijf de titels bij de kleine foto's.

	<p>Titel van beeld 1:</p> <p>Faun Marcello Mascherini 1953-54</p>
	<p>Titel van beeld 2:</p> <p>De Mantis (sprinkhaan) Germaine Richier 1946</p>
	<p>Titel van beeld 3:</p> <p>De kardinaal Giacomo Manzù 1952</p>
	<p>Titel van beeld 4:</p> <p>Wandelende Zusters Elia Ajolfi</p>
	<p>Titel van beeld 5:</p> <p>De hond Toni Stadler 1950</p>



Titel van beeld 6:

Dames

Floriano Bodini
1961



Titel van beeld 7:

Lopend meisje

Kurt Gebauer
1976



Titel van beeld 8:

Twee zwangere vrouwen

Charles Leplae
1953



Titel van beeld 9:

Professor
Imre Varga
1969



Titel van beeld 10:

de ijsbeer
François Pompon
1920-1922



Titel van beeld 11:

Huiselijke zorgen
Rik Wouters
1913

MOGELIJKE EXTRA OPDRACHTEN:

- Neem een foto met je gsm van jullie met het beeld
- Doe het beeld na en neem een foto
- Beschrijf aan de leerkrachten het beeld, zij moeten raden over welk beeld het gaat
- Vertel waarover dit beeld gaat
- Welk beeld vind jij het mooiste, waarom?
- Teken een beeld.